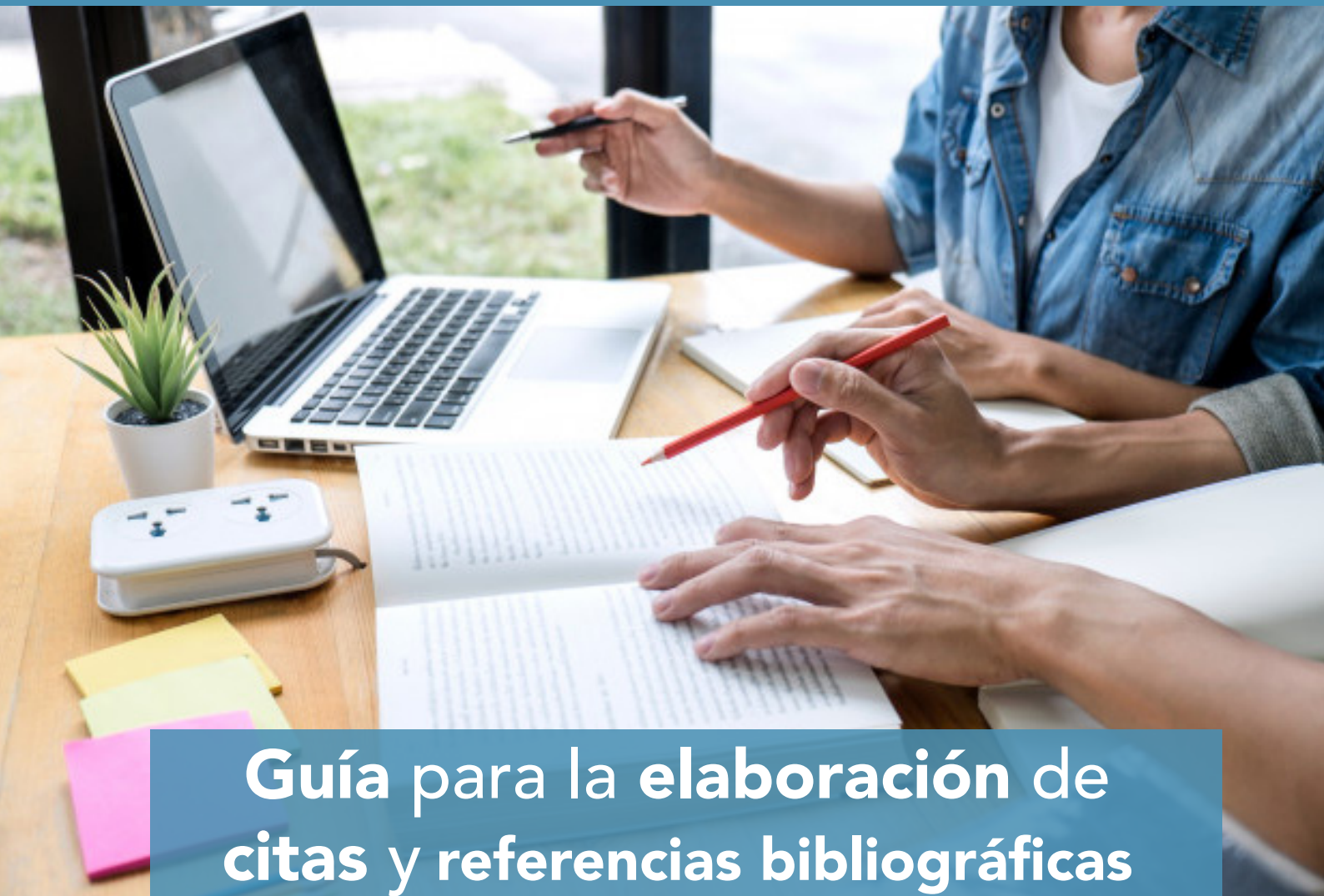


NORMAS

APA



Guía para la elaboración de citas y referencias bibliográficas en estilo APA



SUBERCASEAUX
INSTITUTO DE BANCA Y FINANZAS

BIBLIOTECAS




Tabla de contenido



- Introducción
- ¿Qué es una cita bibliográfica?
- Cómo redactar citas bibliográficas según norma de estilo APA, por tipo de documento.
- Referencias bibliográficas



INTRODUCCIÓN



SUBERCASEAUX
INSTITUTO DE BANCA Y FINANZAS

BIBLIOTECAS

Introducción

El presente documento tiene por objetivo, ser un material de apoyo para los integrantes de la comunidad académica del Instituto Guillermo Subercaseaux, proporcionando la información necesaria para la correcta redacción de citas y referencias bibliográficas en formato estilo APA.

La base para la elaboración de este documento corresponde al texto Manual de publicaciones de la American Psychological Association (2020) y entre sus principales propósitos se encuentra el uso ético de la información, evitar el plagio y respetar la propiedad intelectual.

Al momento de realizar un trabajo académico y/o de investigación, la norma de estilo que usemos dependerá de la institución o de la persona que lo encargue y supervise. Por lo tanto, esto significa que el autor del texto debe adaptarse a las pautas académicas señaladas.

Importancia de citar en trabajos académicos:

En la escritura académica, incluir ideas de otros textos **es una exigencia**, porque es indispensable comparar o contrastar con los conocimientos existentes, a partir de nuestros propios hallazgos, ideas u opiniones.

- ▶ Demuestra **seriedad** en el tratamiento del tema, mediante la revisión e incorporación de ideas formuladas por otros autores.
- ▶ Otorga **credibilidad** a la información aportada, siendo posible la verificación de su origen.
- ▶ Reconoce y agradece el **mérito** de los autores.
- ▶ Demuestra la habilidad de utilizar **fuentes fiables** y evaluarlas de forma crítica para respaldar nuestras ideas.
- ▶ Demuestra capacidad de **extraer nuestras propias conclusiones**.
- ▶ Demuestra **dominio del tema**, a través de la documentación.
- ▶ Brinda la oportunidad de comprobar la **validez** de la información presentada.

Al momento de citar, debe quedar claramente establecido el origen de la idea que estamos planteando. Esto significa que el lector de nuestro trabajo debe identificar a simple vista si la información pertenece a otro autor o a nosotros.

¿Qué estilo se propone utilizar en Subercaseaux para la realización de trabajos académicos?


APA, ya que este estilo de presentación de citas y referencias bibliográficas, se destaca por ser una de las más reconocidas para la transmisión del conocimiento científico y académico. Esta norma se encuentra explicada en esta guía para distintos tipos de documentos.

Plagio académico: ¿Cómo evitarlo?

Plagio literal: copia exacta de un texto o frase para usarla sin modificación alguna en nuestro trabajo.

Plagio mosaico: copiar varias frases o textos de una o más fuentes, modificando solo algunas palabras.

Parfraseo inadecuado: reformulación de una idea extraída de la fuente, pero de gran parecido a la original. Esta acción constituye plagio incluso haciendo mención del autor del texto original.



A photograph of a person sitting outdoors, reading an open book. They are wearing a blue denim shirt over a striped t-shirt. A laptop is open next to them. The background shows a blurred outdoor setting with trees and buildings. A semi-transparent blue rectangle is overlaid on the image, containing the title text.

¿QUÉ ES UNA CITA BIBLIOGRÁFICA?



SUBERCASEAUX
INSTITUTO DE BANCA Y FINANZAS

BIBLIOTECAS

¿Qué es una cita bibliográfica?

Citas

Evidenciar en nuestro trabajo académico que estamos usando la idea de otra persona que sirve para fundamentar nuestro trabajo .

Se denomina **cita bibliográfica** a “la transcripción parcial de un texto, acompañada de la mención de la fuente, debiendo consignarse éste en el texto mismo del trabajo” (Torres, González, 2015).

La **cita bibliográfica** se debe incluir en la redacción del trabajo académico y/o de investigación, o sea, en el propio texto. Aporta la información necesaria para poder localizar el documento utilizado.

El sistema de citas utilizado en APA (American Psychologist Association) es de **autor – fecha**, posteriormente se deben mencionar –ordenados alfabéticamente—en la lista de referencias bibliográficas (al final de cada trabajo académico).

Cada fuente citada en el texto debe aparecer en la lista de referencias y, a su vez, todas las referencias bibliográficas deben citarse en el texto.

¿Cuándo citar?: se debe citar las obras de aquellos autores cuyas ideas, teorías o investigaciones han influido directamente en el trabajo que se está elaborando.

¿Qué se debe citar?: las ideas y opiniones de otras personas, por lo tanto, cualquier referencia a palabras de otras personas, ya sea escrito, en forma de gráfico, imagen, etc., tanto en formato impreso como digital.

¿Por qué se debe citar?: para respetar la propiedad intelectual y evitar el plagio que existe cuando alguien usa palabras, ideas o elementos de obras atribuibles a otra persona, sin especificar la obra o la fuente de la que se ha obtenido. Según la Real Academia Española (RAE) “plagiar es copiar en lo sustancial obras ajenas, dándola como propias” y califica como “plagiarío” a la “persona que plagia o copia obras ajenas”.

Según el Artículo **71K** de la **Ley 17.336 sobre Propiedad Intelectual**: es lícita la inclusión en una obra, sin remunerar ni obtener autorización del titular, de fragmentos breves de obra protegida, que haya sido lícitamente divulgada y su inclusión se realice a título de cita o con fines de crítica, ilustración, enseñanza o investigación, **siempre que se mencione su fuente, título y autor.**



Bibliografías

Corresponde a las fuentes o documentos consultados, cuya información, si bien sirvió como fundamento para realizar nuestro trabajo, **no fue incorporada a modo de cita.**

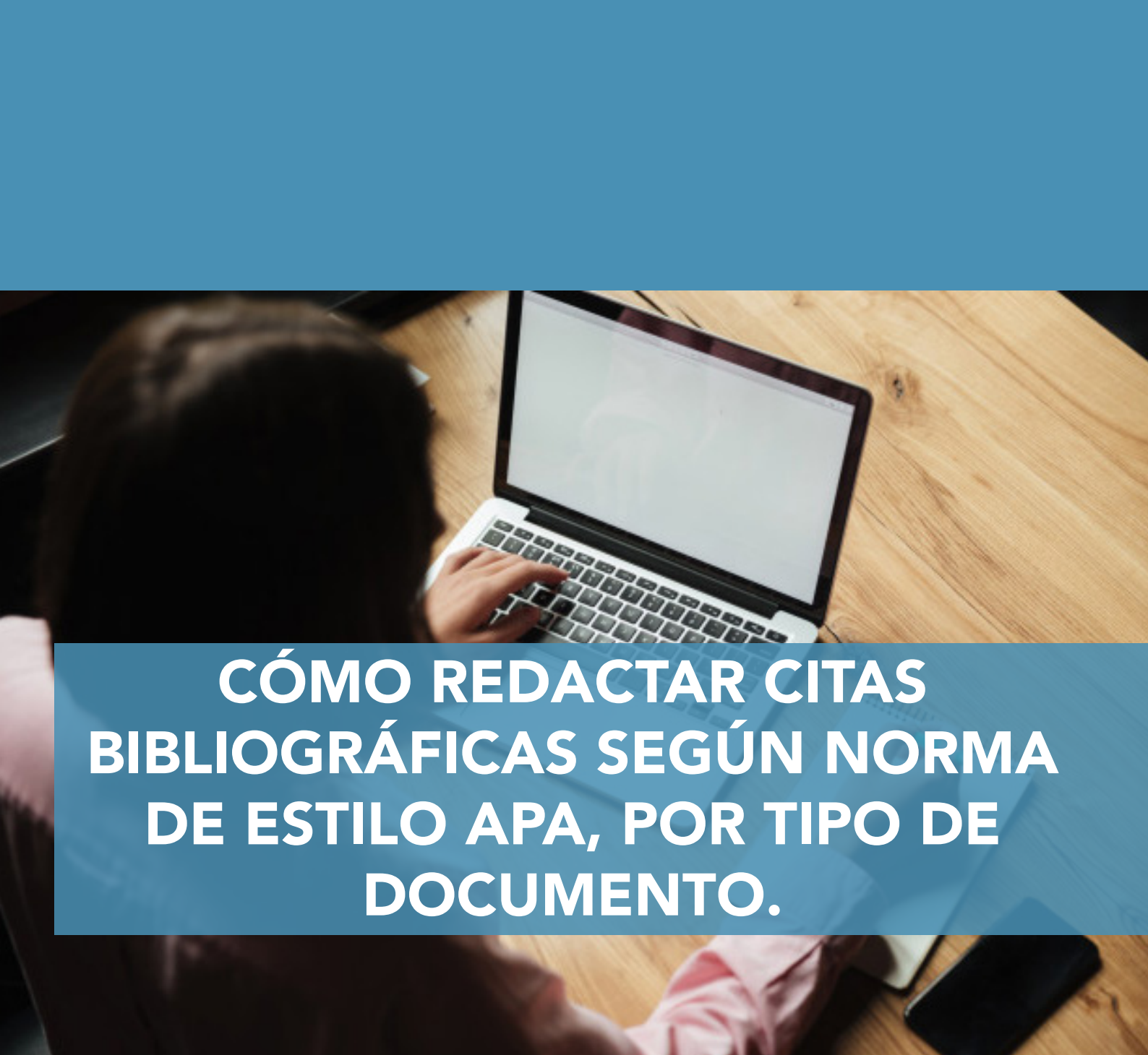
Referencias

Indican el detalle de los textos utilizados para la realización de nuestro trabajo.

Cada vez que se hace una cita en nuestro documento, se debe agregar a la lista de referencias.

Se incluyen al final de un trabajo académico.

Permite que los lectores del texto identifiquen los recursos usados por el autor.



CÓMO REDACTAR CITAS BIBLIOGRÁFICAS SEGÚN NORMA DE ESTILO APA, POR TIPO DE DOCUMENTO.



SUBERCASEAUX
INSTITUTO DE BANCA Y FINANZAS

BIBLIOTECAS

Cómo redactar referencias bibliográficas según norma de estilo APA, por tipo de material.

1. LIBROS IMPRESOS y DIGITALES

→ **Elementos a utilizar**

Autor. (Año de publicación). Título del libro (En cursiva). N° edición (opcional). Ciudad y país de publicación: Editorial

Ejemplo 1 autor

Moroy, F. (2016). Banca comercial con talento. Madrid, España: Esic.

Ejemplo 2 autores

Ross, S. ; Westerfield, R. (2018). Fundamentos de finanzas corporativas. México, D.F., México: McGraw-Hill.

2. CAPÍTULO DE LIBROS (formato impreso o digital)

→ **Elementos a utilizar**

Autor del capítulo, (Año de publicación). Nombre del capítulo. En: Título del libro (En cursiva) (Páginas del capítulo). Ciudad, país: Editorial.

Ejemplo:

Dornbusch, R., (2015). Contabilidad del ingreso nacional. En: Macroeconomía (pp. 16-36). México, D.F., México: McGraw-Hill.

3. ARTÍCULO DE REVISTA

→ **Elementos a utilizar**

Autor del artículo, (Año de publicación), Título del artículo, Nombre de la Revista (En cursiva), Volumen (número), páginas.

Ejemplo:

Cabezón, F. (2019). Determinantes de la competencia en la banca chilena. Economía chilena. 22 (1), 28-57.

4. ARTÍCULO DE DIARIO IMPRESO CON AUTOR

→ Elementos a utilizar

Autor del artículo. (Fecha de publicación). Título del artículo. Nombre del Diario (En cursiva), páginas.

Ejemplo:

Arce, M. (01 septiembre 2015). La biblioteca como un lugar silencioso y aburrido tiene los días contados. La Segunda, p. 13

5. ARTÍCULO DE DIARIO DIGITAL

→ Elementos a utilizar

Autor del artículo. (Fecha de publicación). Título del artículo. Nombre del Diario (En cursiva). Recuperado de: dirección url

Ejemplo:

Molina, T. (22 mayo 2020). Briones y economistas muestran reparos a fijar precios de alimentos. El Mercurio. Recuperado de: www.emol.com/economia

6. NORMAS

→ Elementos a utilizar

Autor. (Año entre paréntesis). Título de la norma en cursiva (n° de la norma). Lugar de publicación: Editorial.

Ejemplo:

Instituto Nacional de Normalización. (1995). Normas chilenas de la familia ISO- 9000. (ISO-9000). Santiago, Chile: INN.

7. LEYES

→ Elementos a utilizar

Número de la ley, Denominación oficial Nombre del publicador. Lugar de publicación (en cursiva). Fecha de publicación. Si fuera digital al final se agrega Recuperado de [enlace URL].

Ejemplo ley físico

Ley n° 16.744, Establece normas sobre accidentes del trabajo y enfermedades profesionales. Diario Oficial de la República de Chile. Santiago, 1 de febrero de 1968.

Ejemplo ley digital

Ley n° 17.336, Sobre Propiedad intelectual. Diario Oficial de la República de Chile. Santiago, 02 octubre 1970.

Recuperado de: Biblioteca Congreso Nacional: <http://bcn.cl/1uv3k>

8. YOUTUBE VIDEO

→ **Elementos a utilizar**

Autor, [nombre de usuario]. (Día, mes, Año exacto de consulta). Título del video. [Archivo de video]. Obtenido en [enlace URL de Youtube]

Ejemplo:

Aquado, J. (13 mayo 2020). Los mercados: oferta y demanda [Archivo de video]. Obtenido en: <https://url2.cl/c1wPL>

9. SITIOS DE INTERNET

→ **Elementos a utilizar**

Autor del comentario, Iniciales del nombre (fecha exacta de consulta). Título de la entrada [Descriptor]. Recuperado de [enlace URL]

Ejemplo:

Comisión para el Mercado Financiero. (18 mayo 2020). Recopilación actualizada de Normas Bancos (RAN), ordenada por capítulos. [entrada en portal web].

Recuperado de: <http://www.sbif.cl/sbifweb/servlet/LeyNorma?indice=3.1.2&LNAN=1>

10. TWITTER

→ **Elementos a utilizar**

Nombre usuario. (Día, mes, año). El tuit íntegro [Tuit]. Recuperado de [enlace URL de Twitter]

Ejemplo:

Fresia Soltof. (05 mayo 2020). En Europa después de tres meses se ven abuelos y nietos. En Chile, al mes y medio, se juntan "amigos" en grupos de cuatrocientos. [Tuit].

Recuperado

de: <https://twitter.com/fresiasoltof/12574882835143475>



A top-down view of a desk with various items: an open book with a red bookmark, another open book, a smartphone, two pens, a stapler, and some papers. A blue semi-transparent box is overlaid in the center.

REFERENCIAS BIBLIOGRÁFICAS



SUBERCASEAUX
INSTITUTO DE BANCA Y FINANZAS

BIBLIOTECAS

Referencias bibliográficas

1. American Psychological Association. (2020). Manual normas APA. 7ª. Ed.
2. Chile. Ley n° 17.336 Propiedad intelectual. Santiago, Biblioteca Congreso Nacional, 1970. (última versión nov. 2017).
3. Torres, S.; González, A. La cita y la referencia bibliográfica: guía basada en las normas APA. Buenos Aires, UCES, 2015. Recuperado de:
<https://normasapa.com/formato-apa-presentacion-trabajos-escritos>
4. Real Academia Española. Término buscado: plagio. Recuperado de:
<https://dej.rae.es/lema/plagiar>

